

MASTER

3M PLAN

Talis
WORKFORCE MANAGEMENT

Οι εταιρείες του Ομίλου MASTER θα συμμετέχουν
ως **πάροχοι κατάρτισης για το voucher εργαζομένων**,
προσφέροντας τα παρακάτω προγράμματα:

- ✓ Ειδικός Τεχνητής Νοημοσύνης και ChatGPT στην Εργασία **MASTER** (σελ 2)
- ✓ Προστασία από ψηφιακές απάτες με χρήση ΤΠΕ και AI **3M PLAN** (σελ 7)
- ✓ Εφαρμογές Τεχνητής Νοημοσύνης για Εξοικονόμηση Ενέργειας **Talis** (σελ 12)

MASTER

Επιλογή προγράμματος

Ειδικός Τεχνητής Νοημοσύνης και ChatGPT στην Εργασία

Οδηγός βήμα-βήμα

Οδηγός βήμα-βήμα

Οδηγός βήμα-βήμα

Βήμα 1ο

Σύνδεση με κωδικούς TaxisNet

- ✓ Πατάς “Επιλογή προγραμμάτων κατάρτισης από ωφελούμενους - Προγράμματα αναβάθμισης δεξιοτήτων και επανακατάρτισης σε κλάδους υψηλής ζήτησης με έμφαση σε δεξιότητες ψηφιακές, πράσινες και οικονομικού εγγραμματισμού για εργαζόμενους ωφελούμενους.”

Βήμα 2ο

ΕΠΙΛΕΞΕ

- ✓ Θεματική κατηγορία: **ΨΗΦΙΑΚΕΣ ΔΕΞΙΟΤΗΤΕΣ**
- ✓ Υποκατηγορία: **Ψηφιακός Μετασχηματισμός των Επιχειρήσεων**
- ✓ Τίτλος προγράμματος: Τον αφήνεις κενό σε αυτό το βήμα
- ✓ Περιφερειακή ενότητα: **ΝΟΤΙΟΣ ΤΟΜΕΑΣ ΑΘΗΝΑΣ**
- ⚠ **ΠΡΟΣΟΧΗ!** Δεν επιλέγεις την περιφερειακή ενότητα του τόπου κατοικίας σου.
- ✓ Πάροχος: **MASTER**.

The screenshot shows the 'govgr' portal interface for 'Επιλογή Επαγγελματικής Κατάρτισης'. It displays a progress bar with steps 1 and 2. Step 1 is active, titled 'Βήμα 1: Λίστα προγραμμάτων'. Below this, there are instructions in Greek regarding the selection process. A table titled 'Πληροφορίες Εκπαιδευτικού Επιπέδου ωφελούμενου' shows 'Εκπαιδευτικό Επίπεδο' as 'Τριτοβάθμια' and 'Επίπεδο Γνώσης Αγγλικών' as 'C2'. Below the table, there are dropdown menus for 'Θεματική Κατηγορία' (set to 'Ψηφιακές Δεξιότητες'), 'Θεματική Υποκατηγορία' (set to 'Ψηφιακός Μετασχηματισμός των Επιχειρήσεων'), 'Τίτλος Προγράμματος Κατάρτισης' (set to 'Ίδιος Προγράμματος Κατάρτισης'), and 'Περιφερειακή Ενότητα' (set to 'Αττική (Αττική)'). A 'Πήλη' button is at the bottom.

The screenshot shows the 'govgr' portal interface for 'Πληροφορίες Εκπαιδευτικού Επιπέδου ωφελούμενου'. It displays a table with 'Εκπαιδευτικό Επίπεδο' as 'Τριτοβάθμια' and 'Επίπεδο Γνώσης Αγγλικών' as 'C2'. Below the table, there are instructions in Greek regarding the selection process. A dropdown menu for 'Θεματική Κατηγορία' is set to 'Ψηφιακές Δεξιότητες', and a dropdown menu for 'Θεματική Υποκατηγορία' is set to 'Ψηφιακός Μετασχηματισμός των Επιχειρήσεων'. Below these, there are dropdown menus for 'Τίτλος Προγράμματος Κατάρτισης' (set to 'Ίδιος Προγράμματος Κατάρτισης') and 'Περιφερειακή Ενότητα' (set to 'Αττική (Αττική)'). A 'Πήλη' button is at the bottom.

Βήμα 3ο

- ✓ Αφού βάλεις τις επιλογές θα σου εμφανίσει από κάτω τα **προσφερόμενα προγράμματα**.
- ✓ Στη συνέχεια, πατάς το κουμπί “**Λεπτομέρειες**”.
- ⚠ **ΠΡΟΣΟΧΗ!** Βεβαιώσου ότι επέλεξες **MASTER**. Μετα την υποβολή δεν θα μπορείς να αλλάξεις την επιλογή σου.

Ειδικός Τεχνητής Νοημοσύνης και ChatGPT στην Εργασία

Φορέας: ΜΑΣΤΕΡ ΚΕΝΤΡΟ ΚΑΤΑΡΤΙΣΗΣ ΚΑΙ ΣΥΜΒΟΥΛΕΥΤΙΚΗΣ ΑΝΩΝΥΜΟΣ ΕΤΑΙΡΕΙΑ (MASTER A.E. Κ.Δ.Β.Μ.)

Δομές (Σημεία διεξαγωγής κατάρτισης):

- ΚΥΠΡΟΥ 4, 16452, ΑΡΓΥΡΟΥΠΟΛΗ (Αττικής)
- ΚΑΡΑΒΕΛΑ (ΠΑΡΟΔΟΣ), 31100, ΛΕΥΚΑΔΑ (Λευκάδας)
- ΔΗΜΟΚΡΑΤΙΑΣ 45, 20200, ΚΙΑΤΟ (Κορινθίας)
- Δυτική Είσοδος & Αλεξανδρουπόλεως 10, 54627, ΘΕΣΣΑΛΟΝΙΚΗ (Θεσσαλονίκης)
- Εμμ. Παπαδάκη 12 & Ζαλοκώστα 18, 14121, ΗΡΑΚΛΕΙΟ ΑΤΤΙΚΗΣ (Αττικής)
- ΕΜΠΟΡΙΟΥ 9, 68100, ΑΛΕΞΑΝΔΡΟΥΠΟΛΗ (Εβρου)
- ΠΑΤΡ.ΚΥΡΙΛΛΟΥ 3Β, 67100, ΞΑΝΘΗ (Ξάνθης)

[Λεπτομέρειες](#)

Βήμα 4ο

- ✓ Διαβάζεις την περιγραφή του προγράμματος και στο τέλος της σελίδας πατάς **“ΕΠΙΛΟΓΗ”**.

The screenshot shows a web form with the following elements:

- Σκοπός - στόχοι:** A large text area for describing the program's purpose and goals.
- Ώρες κατάρτισης:** A text input field for specifying training hours.
- Τρόπος αξιολόγησης:** A text input field for describing the evaluation method.
- Πίσω:** A button to return to the previous page.
- Επιλογή:** A green button to submit the selection.

The footer contains the following information:

- ΕΛΛΗΝΙΚΗ ΔΗΜΟΚΡΑΤΙΑ
Υπουργείο Εργασίας και Κοινωνικών Υποθέσεων
- Ελλάδα 2.0
- Με τη χρηματοδότηση της Ευρωπαϊκής Ένωσης NextGenerationEU
- © Copyright 2025 - Υλοποίηση από τη Διεύθυνση Πανελληνίου Σχολικού Δικτύου και Δικτυακών Τεχνολογιών του Ι.Τ.Υ.Ε «ΔΙΟΦΑΝΤΟΣ»



Επιλογή προγράμματος

Προστασία από ψηφιακές απάτες με χρήση ΤΠΕ και AI

Οδηγός βήμα-βήμα

Οδηγός βήμα-βήμα

Οδηγός βήμα-βήμα

Βήμα 1ο

Σύνδεση με κωδικούς TaxisNet

- ✓ Πατάς “Επιλογή προγραμμάτων κατάρτισης από ωφελούμενους - Προγράμματα αναβάθμισης δεξιοτήτων και επανακατάρτισης σε κλάδους υψηλής ζήτησης με έμφαση σε δεξιότητες ψηφιακές, πράσινες και οικονομικού εγγραμματισμού για εργαζόμενους ωφελούμενους.”

Βήμα 2ο

ΕΠΙΛΕΞΕ

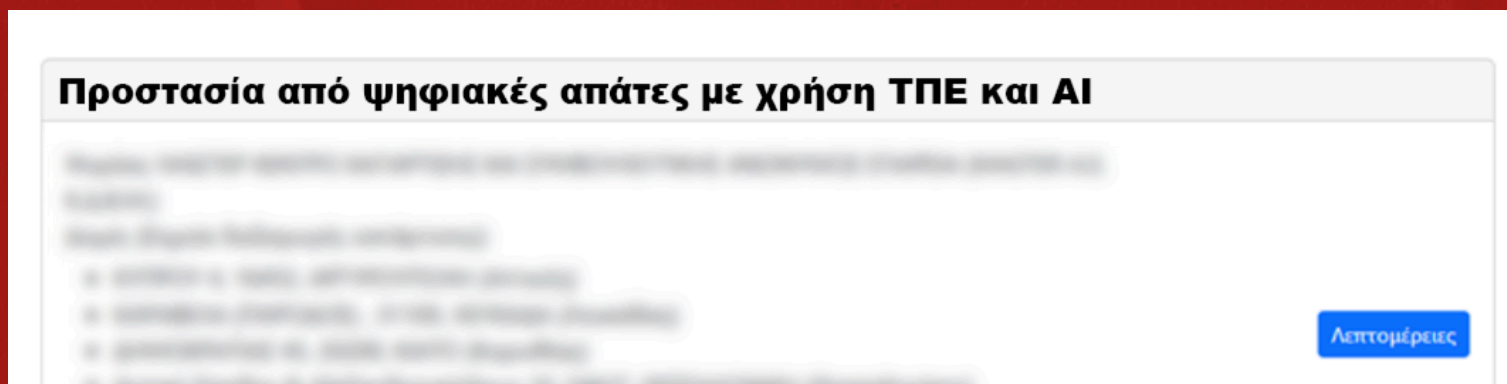
- ✓ Θεματική κατηγορία: **ΔΕΞΙΟΤΗΤΕΣ ΟΙΚΟΝΟΜΙΚΟΥ ΕΓΓΡΑΜΑΤΙΣΜΟΥ**
- ✓ Υποκατηγορία: **Χρήση Ψηφιακών Χρηματοοικονομικών Υπηρεσιών**
- ✓ Τίτλος προγράμματος: Τον αφήνεις κενό σε αυτό το βήμα
- ✓ Περιφερειακή ενότητα: **ΑΝΑΤΟΛΙΚΗ ΑΤΤΙΚΗ**
- ⚠ **ΠΡΟΣΟΧΗ!** Δεν επιλέγεις την περιφερειακή ενότητα του τόπου κατοικίας σου.
- ✓ Πάροχος: **3MPLAN A.E.**

The screenshot shows the 'gov.gr' portal for 'Επιλογή Επαγγελματικής Κατάρτισης'. It displays 'Βήμα 1: Λίστα προγραμμάτων'. The user has selected 'Θεματική Κατηγορία' as 'ΔΕΞΙΟΤΗΤΕΣ ΟΙΚΟΝΟΜΙΚΟΥ ΕΓΓΡΑΜΑΤΙΣΜΟΥ' and 'Θεματική Υποκατηγορία' as 'Χρήση Ψηφιακών Χρηματοοικονομικών Υπηρεσιών'. The 'Περιφερειακή Ενότητα' is set to 'ΑΝΑΤΟΛΙΚΗ ΑΤΤΙΚΗ'. The 'Πάροχος' is '3MPLAN A.E.'. The 'Εκπαιδευτικό Επίπεδο' is 'C2' and the 'Επίπεδο Γνώσης Αγγλικών' is 'C2'. The 'Τίτλος Προγράμματος Κατάρτισης' is empty.

The screenshot shows the 'Πληροφορίες Εκπαιδευτικού Επιπέδου ωφελούμενου' form. The 'Εκπαιδευτικό Επίπεδο' is 'Γραμμάτιστος' and the 'Επίπεδο Γνώσης Αγγλικών' is 'C2'. A note states: 'Οι παρακάτω πληροφορίες προκύπτουν από τα στοιχεία που υποβάλλεται στην αίτηση συμμετοχής σας. Εμφανίζονται μόνο τα προγράμματα που αντιστοιχούν στα παρακάτω στοιχεία.' Below the form, there are dropdown menus for 'Θεματική Κατηγορία' and 'Θεματική Υποκατηγορία', both of which are empty. A message says 'Το πεδίο δεν επιτρέπεται να είναι κενό.' There are also dropdowns for 'Τίτλος Προγράμματος Κατάρτισης' and 'Περιφερειακή Ενότητα', with the latter set to 'Αττικής (Αττική)'. The footer includes logos for the Ministry of Education and the European Union.

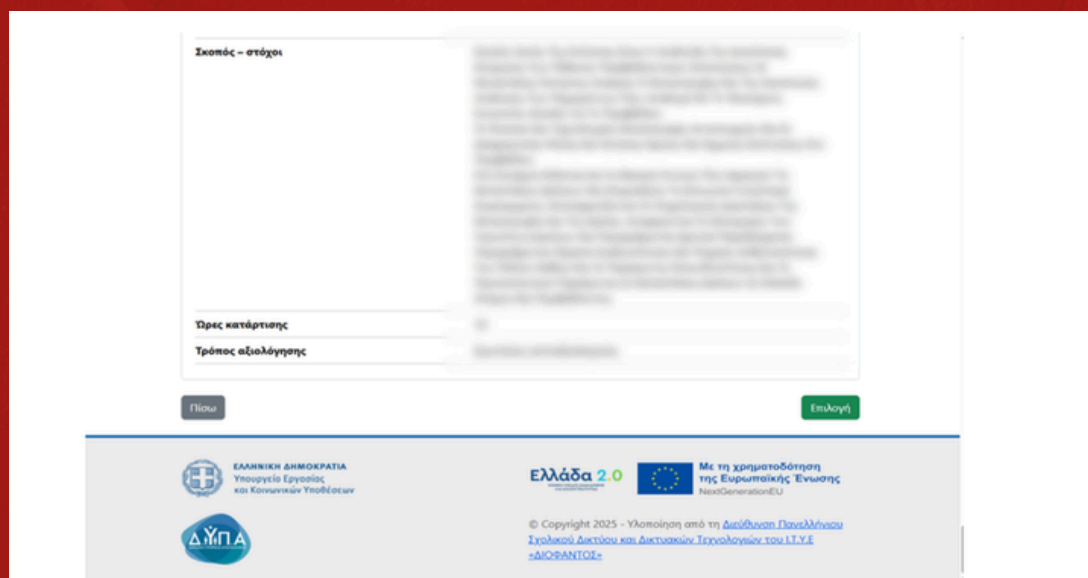
Βήμα 3ο

- ✓ Αφού βάλεις τις επιλογές θα σου εμφανίσει από κάτω τα **προσφερόμενα προγράμματα**.
- ✓ Στη συνέχεια, πατάς το κουμπί “**Λεπτομέρειες**”.
- ⚠ **ΠΡΟΣΟΧΗ!** Βεβαιώσου ότι επέλεξες **3MPLAN A.E.**
Μετα την υποβολή δεν θα μπορείς να αλλάξεις την επιλογή σου.



Βήμα 4ο

- ✓ Διαβάζεις την περιγραφή του προγράμματος και στο τέλος της σελίδας πατάς **“ΕΠΙΛΟΓΗ”**.



The screenshot shows a web form with the following elements:

- Σκοπός - στόχοι**: A large text area for describing the program's purpose and goals.
- Ώρες κατάρτισης**: A text input field for the number of training hours.
- Τρόπος αξιολόγησης**: A text input field for the evaluation method.
- Πίσω**: A button to return to the previous page.
- Επιλογή**: A green button to submit the form.

The footer of the page contains the following information:

- ΕΛΛΗΝΙΚΗ ΔΗΜΟΚΡΑΤΙΑ
Υπουργείο Εργασίας και Κοινωνικών Υποθέσεων
- Ελλάδα 2.0
- Με τη χρηματοδότηση της Ευρωπαϊκής Ένωσης NextGenerationEU
- © Copyright 2025 - Υλοποίηση από τη Δεξιότητα Πανελληνίου Σχολικού Δικτύου και Δικτυακών Τεχνολογιών του ΙΤΥΕ «ΔΙΟΦΑΝΤΟΣ»



Επιλογή προγράμματος

Εφαρμογές Τεχνητής Νοημοσύνης για Εξοικονόμηση Ενέργειας

Οδηγός βήμα-βήμα

Οδηγός βήμα-βήμα

Οδηγός βήμα-βήμα

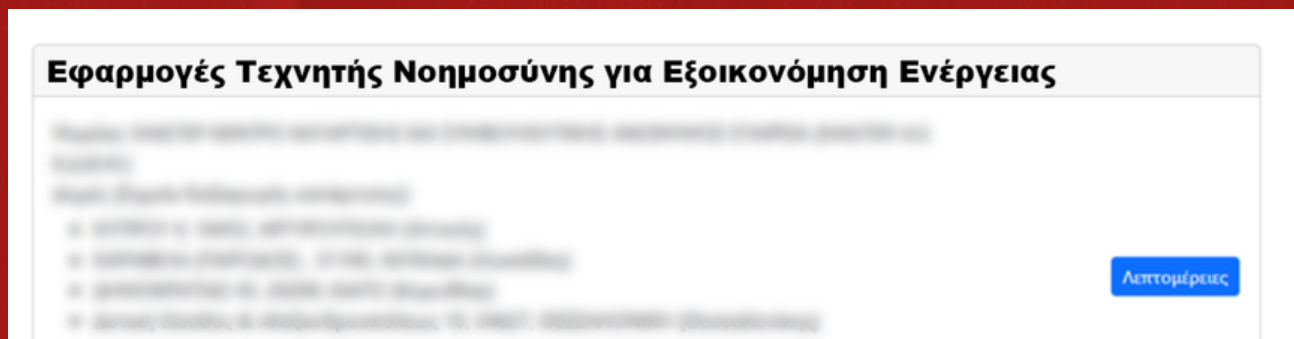
Βήμα 1ο

Σύνδεση με κωδικούς TaxisNet

- ✓ Πατάς “Επιλογή προγραμμάτων κατάρτισης από ωφελούμενους - Προγράμματα αναβάθμισης δεξιοτήτων και επανακατάρτισης σε κλάδους υψηλής ζήτησης με έμφαση σε δεξιότητες ψηφιακές, πράσινες και οικονομικού εγγραμματισμού για εργαζόμενους ωφελούμενους.”

Βήμα 3ο

- ✓ Αφού βάλεις τις επιλογές θα σου εμφανίσει από κάτω τα **προσφερόμενα προγράμματα**.
 - ✓ Στη συνέχεια, πατάς το κουμπί “**Λεπτομέρειες**”.
- ΠΡΟΣΟΧΗ!** Βεβαιώσου ότι επέλεξες **TALIS A.E.**
Μετα την υποβολή δεν θα μπορείς να αλλάξεις την επιλογή σου.



Βήμα 4ο

- ✓ Διαβάζεις την περιγραφή του προγράμματος και στο τέλος της σελίδας πατάς **“ΕΠΙΛΟΓΗ”**.

The screenshot shows a web form with the following elements:

- Σκοπός - στόχοι**: A large text area for describing the program's purpose and goals.
- Τρεις κατάρτισης**: A text input field for the number of training sessions.
- Τρόπος αξιολόγησης**: A text input field for the evaluation method.
- Πίσω**: A button to return to the previous step.
- Επιλογή**: A green button to proceed with the selection.

The footer of the page contains the following information:

- ΕΛΛΗΝΙΚΗ ΔΗΜΟΚΡΑΤΙΑ
Υπουργείο Εργασίας και Κοινωνικών Υποθέσεων
- Ελλάδα 2.0
- Με τη χρηματοδότηση της Ευρωπαϊκής Ένωσης NextGenerationEU
- © Copyright 2025 - Υλοποίηση από τη Διεύθυνση Πανελληνίου Σχολικού Δικτύου και Δικτυακών Τεχνολογιών του Ι.Τ.Υ.Ε -ΔΙΟΦΑΝΤΟΣ-
- Δ.Υ.Π.Α.



Σας ευχαριστούμε!